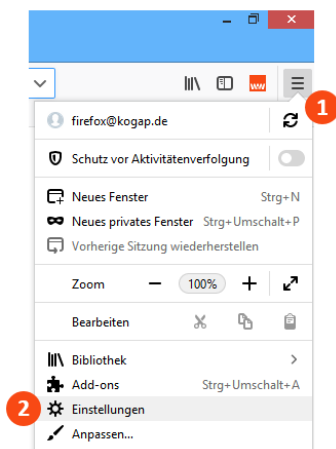


Cache-Speicher in Mozilla Firefox leeren. So optimieren Sie Ihren Browser für das Wüstenrot Cashback Plug-in.

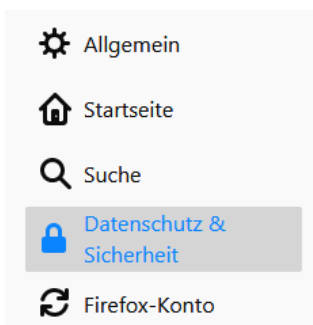
Damit die Wüstenrot Cashback Erweiterung in Ihrem Webbrowser optimal funktioniert, sollten Sie folgende Schritte durchführen und gelegentlich prüfen bzw. wiederholen.

Leeren Sie den Cache- und Cookie-Speicher des Webbrowsers. So einfach funktioniert es.

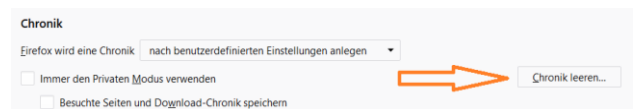
1. Klicken Sie in Ihrem Mozilla Firefox Browser oben rechts auf die drei Striche und danach auf ‚Einstellungen‘.



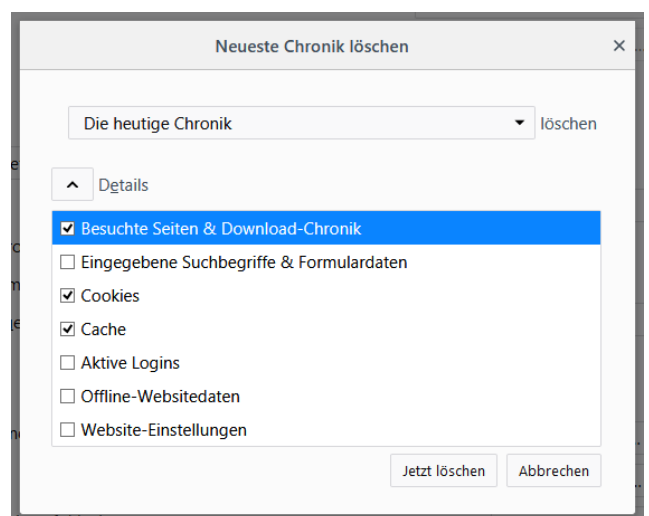
2. Klicken Sie links auf ‚Datenschutz & Sicherheit‘.



3. Klicken Sie unter ‚Chronik‘ rechts auf ‚Chronik leeren‘.



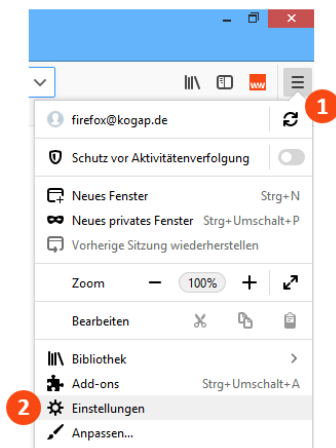
4. Markieren Sie die Boxen wie hier nachfolgend beschrieben und bestätigen Sie das Löschen durch Klick auf ‚Jetzt löschen‘.



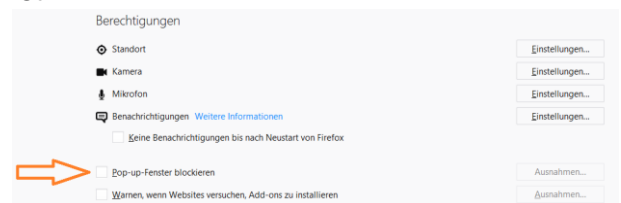
Pop-ups in Mozilla Firefox zulassen. So optimieren Sie Ihren Browser für das Wüstenrot Cashback Plug-in.

Erlauben Sie dem Webbrowser die Pop-up-Anzeige.
So einfach funktioniert es.

1. Klicken Sie in Ihrem Mozilla Firefox Browser oben rechts auf die drei Striche und danach auf ‚Einstellungen‘.



3. Scrollen Sie nach unten bis zu ‚Berechtigungen‘
4. Stellen Sie sicher, daß der Haken bei ‚Pop-up Fenster blockieren‘ entfernt ist.



2. Klicken Sie links auf ‚Datenschutz & Sicherheit‘.

